





Edição de  
Agosto de 2019

# DESTAQUE DA INDÚSTRIA



## VISÃO GERAL DA ECONOMIA

 <b>Destques Positivos</b>	<b>Destques Negativos</b> 
<ul style="list-style-type: none"><li>• Crescimento da Indústria de Transformação</li><li>• Crescimento dos Investimentos</li><li>• Gradual recuperação do mercado de trabalho</li></ul>	<ul style="list-style-type: none"><li>• Desemprego ainda elevado</li><li>• Elevada ociosidade na indústria</li><li>• Expectativa de baixo crescimento</li></ul>

O resultado do PIB no 2º trimestre de 2019 corrobora a visão de que a atividade se manteve em ritmo bastante moderado nos primeiros seis meses do ano, persistindo a lenta retomada da economia brasileira. O PIB apresentou alta de 0,4% frente ao primeiro trimestre deste ano, impulsionado pelos resultados positivos da Indústria e dos Serviços, que cresceram 0,7% e 0,3%, respectivamente. No setor industrial, o crescimento foi puxado pela Indústria de Transformação (+2,0%) e a Construção Civil (+1,9%), revertendo duas quedas consecutivas.

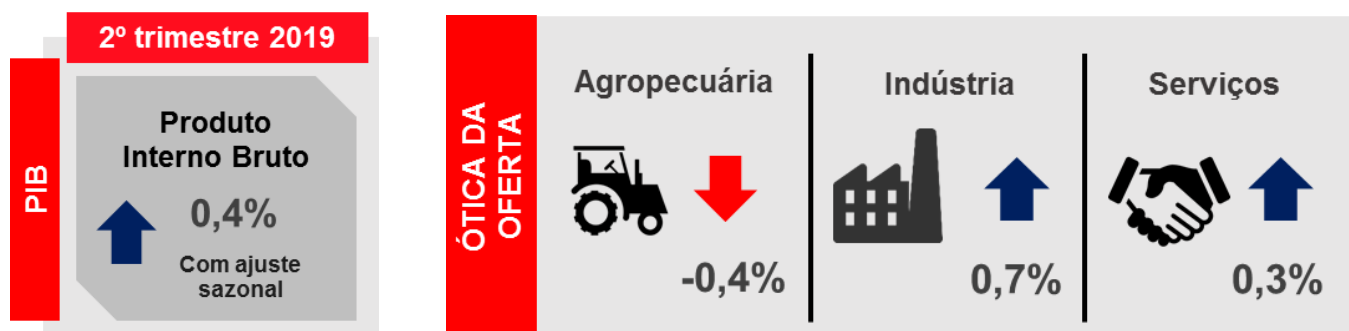
O movimento de queda nas expectativas do mercado para o crescimento do PIB neste ano continua sendo observado, embora tenha se atenuado nos últimos meses. A mediana das expectativas coletadas pelo Banco Central apontava um crescimento de 0,8% no ano de 2019 antes da divulgação do resultado do PIB do 2º trimestre.

O mercado de trabalho se recupera gradualmente, embora com uma taxa do desemprego ainda elevada, atingido 12,6 milhões de desempregados. Apesar de uma geração positiva de empregos formais no ano, grande parte do aumento do número de pessoas ocupadas nos últimos 12 meses tem se concentrado nas categorias de trabalhadores por conta própria e nos empregados sem carteira de trabalho assinada.

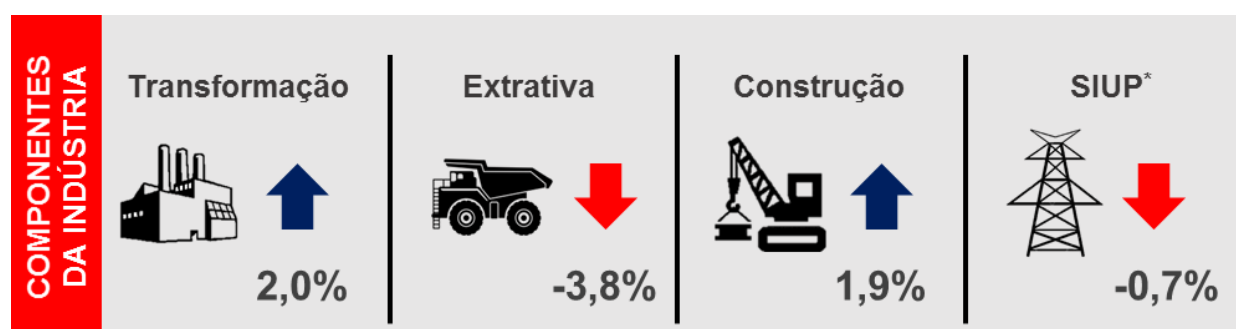
Nos últimos meses, os índices de confiança do empresariado têm mostrado uma reversão na tendência de queda que se observou nos primeiros cinco meses do ano. Embora a confiança ainda não tenha retornado ao patamar do final do ano de 2018, a tendência é de melhora, mostrando boa recuperação. O Indicador Fiesp/Ciesp do Nível de Atividade (INA) da indústria paulista teve alta de 2,1% em julho, sinalizando uma melhor performance da economia no 3º trimestre. Para uma retomada mais robusta do crescimento, são fundamentais o ajuste fiscal e a aprovação das reformas, em especial as reformas da previdência e tributária. No entanto, também são necessárias medidas que estimulem a economia no curto prazo, contribuindo para a recuperação da atividade.

## PIB cresce 0,4% no 2º trimestre de 2019

O PIB do 2º trimestre de 2019 cresceu 0,4% frente ao primeiro trimestre do ano, resultado que veio ligeiramente acima da expectativa do mercado (0,2%). A expectativa, segundo o Relatório Focus, é de um resultado de apenas 0,8% no ano de 2019.




Pela ótica da oferta, os setores da Indústria e dos Serviços puxaram o resultado positivo, crescendo 0,7% e 0,3%, respectivamente. A Agropecuária, por outro lado, retraiu no trimestre. Entre os componentes da Indústria, destaque para os crescimentos de 2,0% da Indústria de Transformação e de 1,9% da Construção.



\*SIUP: Serviços Industriais de Utilidade Pública referem-se a atividade industrial de eletricidade e gás, água e esgoto.

Pela ótica da demanda, destaque para o crescimento de 3,2% dos Investimentos (Formação Bruta de Capital Fixo). As Importações e o Consumo das Famílias também cresceram na passagem trimestral, enquanto as Exportações e o Consumo do Governo registraram quedas.

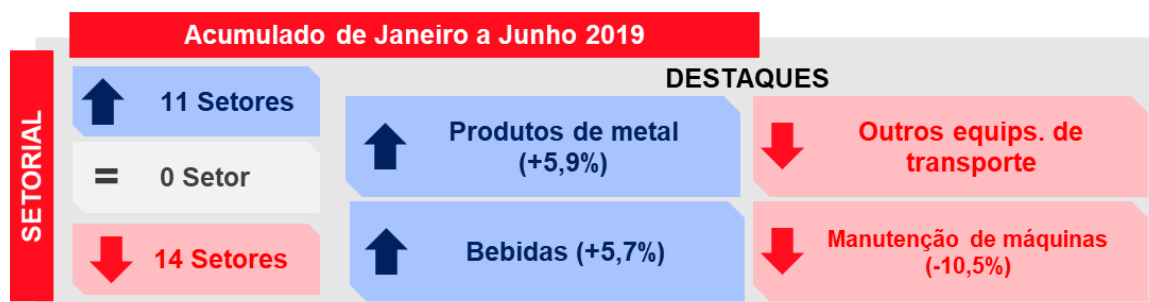
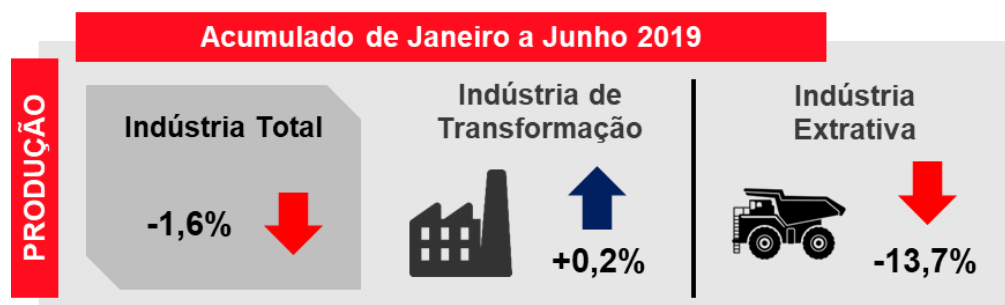


Fonte: Contas Nacionais / IBGE

## Produção Industrial Brasileira



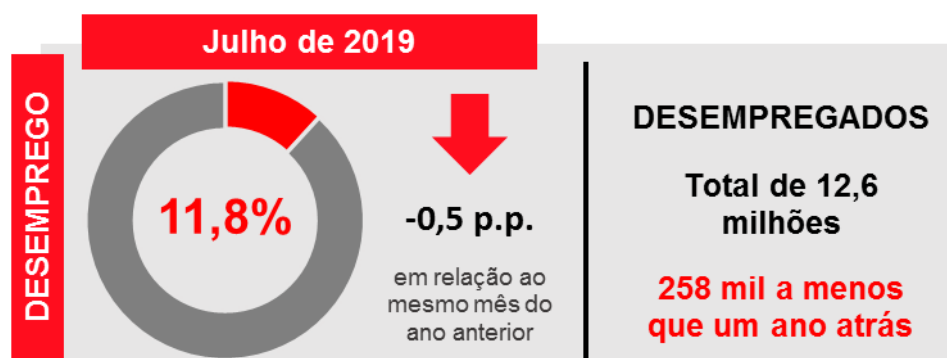
Em junho de 2019 em relação a maio, livre de influências sazonais, a produção industrial apresentou ligeira queda, mantendo a oscilação próxima à estabilidade. No acumulado de 2019, no entanto, houve uma queda de 1,6% em relação ao mesmo período de 2018.



Fonte: PIM-PF/IBGE

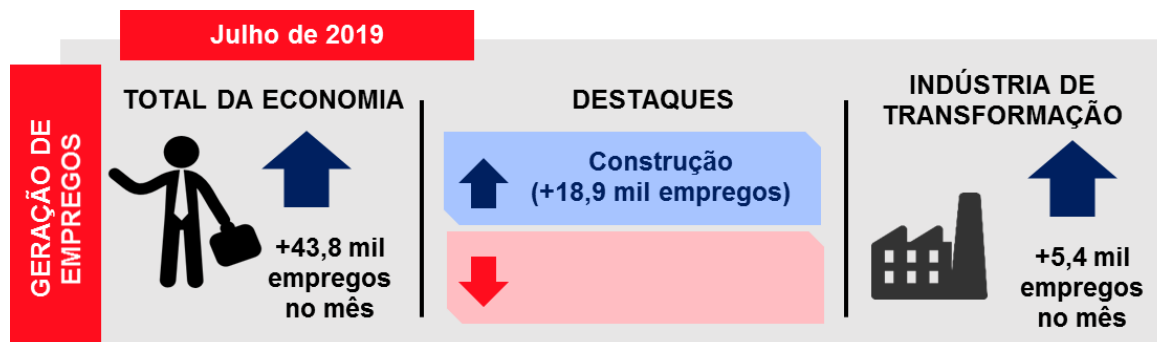
## Taxa de Desemprego

A taxa de desemprego ficou em 11,8% em julho de 2019. Nossa projeção é de que o desemprego termine este ano em 11,9%, patamar ainda elevado.

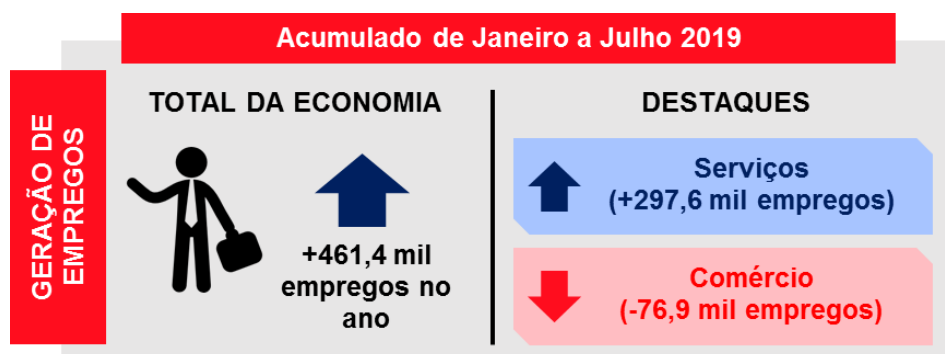


Fonte: PNAD Contínua / IBGE

## Geração de Empregos Formais



Em julho, o emprego formal apresentou resultado positivo de 43,8 mil vagas criadas; a Indústria de Transformação, por sua vez, foi responsável pela geração de 5,4 mil empregos no mês. No acumulado do ano, o resultado foi pior do que o gerado no mesmo período de 2018 (+461,4 mil nos primeiros sete meses de 2019 ante +484,2 mil no mesmo período de 2018).



Fonte: Ministério do Trabalho

## Balança Comercial Brasileira e da Indústria de Transformação

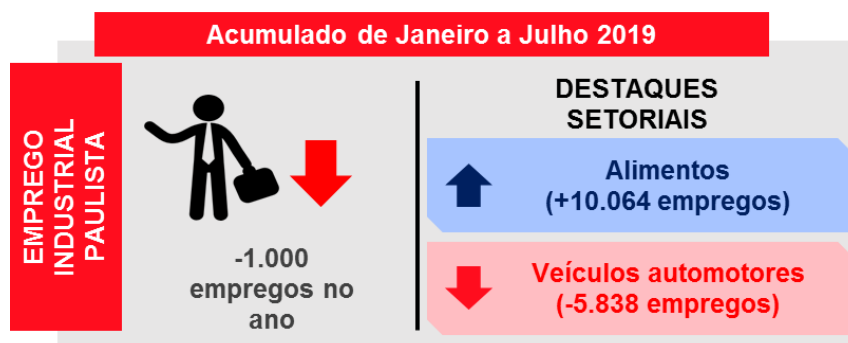
No acumulado de janeiro a julho de 2019, a balança comercial brasileira teve superávit de US\$ 28,5 bilhões; mas um déficit de US\$ 15,2 bilhões quando são considerados apenas os produtos da indústria de transformação. Este déficit em 2019 é explicado por uma retração das exportações superior a queda das importações.



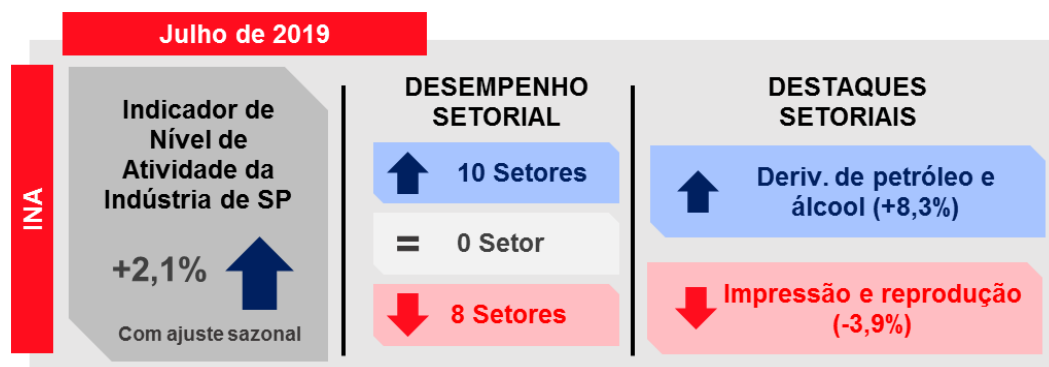
Fonte: FUNCEX e MDIC

## Indicadores Fiesp/Ciesp

Em abril, o Indicador Fiesp/Ciesp do Nível de Emprego Industrial<sup>1</sup> registrou fechamento de 3.500 vagas na Indústria Paulista; o resultado foi negativo em -0,26%, livre de influências sazonais.



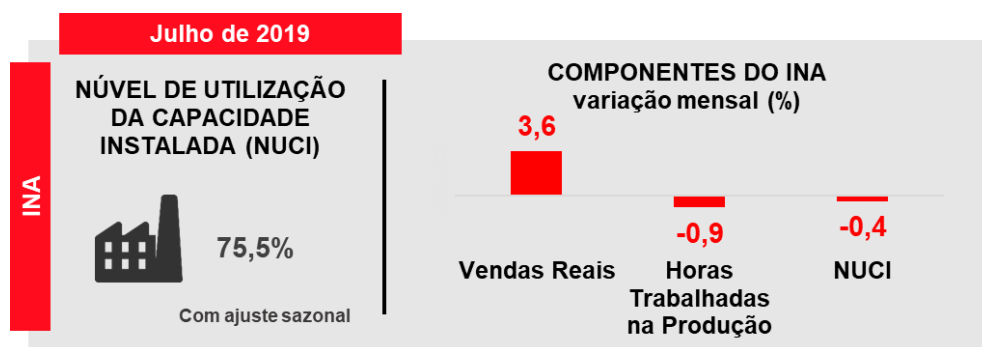
O Indicador Fiesp/Ciesp do Nível de Atividade (INA) da indústria paulista teve alta de 2,1%<sup>2</sup> em julho, descontada a sazonalidade, após 2 retrações consecutivas de maio e junho.



O INA no mês foi influenciado pela expansão de 3,6% das vendas reais. Ao passo que as horas trabalhadas na produção caíram 0,9% e o Nível de Utilização da Capacidade Instalada (NUCI) reduziu em -0,4 p.p..

<sup>1</sup> Você pode acompanhar a publicação completa no site da FIESP, clicando no link a seguir: [Nível de Emprego Industrial](#)

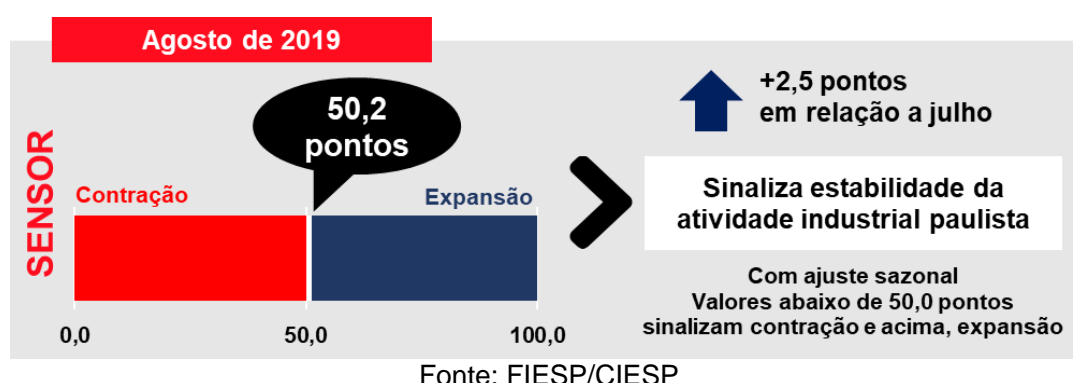
<sup>2</sup> Você pode acompanhar a publicação completa no site da FIESP, clicando no link a seguir: [INA/Levantamento de Conjuntura](#)



O Nível de Atividade da Indústria Paulista acumulou uma alta de 1,5% nos sete primeiros meses de 2019, em relação ao mesmo período de 2018.



O **indicador Sensor Fiesp/Ciesp<sup>3</sup>** do mês de agosto fechou em 50,2 pontos, na série livre de influências sazonais, uma expansão de 2,5 ponto em relação a julho. Como está acima de 50 pontos, denota que a atividade industrial deverá apresentar ligeira alta no mês.



<sup>3</sup> O objetivo do indicador é ter informação do andamento da atividade da indústria de transformação durante o mês corrente da coleta de dados, eliminando as defasagens de tempo das tradicionais pesquisas de conjuntura. Você pode acompanhar a publicação completa no site da FIESP, clicando no link a seguir: [SENSOR-FIESP](http://www.fiesp.org.br/sensor-fiesp)

## Dados da Economia Brasileira

INDICADORES		Efetivo								Projeções
		2011	2012	2013	2014	2015	2016	2017	2018	2019
<b>Crescimento do PIB (%)</b>		4,0	1,9	3,0	0,5	-3,5	-3,3	1,0	1,1	2,5
Ótica da Oferta	<b>PIB Indústria (%)</b>	4,1	-0,7	2,2	-1,5	-5,8	-4,6	0,0	0,6	2,4
	<i>Extrativa Mineral (%)</i>	3,5	-1,9	-3,2	9,1	5,7	-1,2	4,3	1,0	3,6
	<i>Transformação (%)</i>	2,2	-2,4	3,0	-4,7	-8,5	-4,8	1,7	1,3	2,7
	<i>Construção Civil (%)</i>	8,2	3,2	4,5	-2,1	-9,0	-10,0	-5,0	-2,5	1,5
	<i>Serviços Industriais de Utilidade Pública (SIUP) (%)</i>	5,6	0,7	1,6	-1,9	-0,4	6,5	0,9	2,3	2,8
	<b>PIB Agropecuária (%)</b>	5,6	-3,1	8,4	2,8	3,3	-5,2	13,0	0,1	2,4
<b>PIB Serviços (%)</b>	3,5	2,9	2,8	1,0	-2,7	-2,3	0,3	1,3	2,5	
Ótica da Demanda	<b>Consumo das Famílias (%)</b>	4,8	3,5	3,5	2,3	-3,2	-3,8	1,0	1,9	2,8
	<b>Consumo do Governo (%)</b>	2,2	2,3	1,5	0,8	-1,4	0,2	-0,6	0,0	-0,3
	<b>Formação Bruta de Capital Fixo (%)</b>	6,8	0,8	5,8	-4,2	-13,9	-12,1	-1,8	4,1	3,7
	<b>Exportações de Bens e Serviços (%)</b>	4,8	0,3	2,4	-1,1	6,8	0,9	5,2	4,1	4,9
	<b>Importações de Bens e Serviços (%)</b>	9,4	0,7	7,2	-1,9	-14,2	-10,3	5,0	8,5	3,2
Setor Externo	<b>Exportações (US\$ bilhões)</b>	256,0	242,6	242,2	225,1	191,1	185,2	217,7	239,5	244,2
	<b>Importações (US\$ bilhões)</b>	226,2	223,1	239,6	229,0	171,5	137,6	150,7	181,2	206,2
	<b>Saldo da Balança Comercial (US\$ bilhões)</b>	29,8	19,5	2,6	-3,9	19,6	47,7	67,0	58,3	38,0
<b>PIM - IBGE/Produção Física Brasil (%)</b>		0,4	-2,3	2,1	-3,0	-8,2	-6,4	2,5	1,1	2,9
<b>INA - FIESP (%)</b>		0,7	-4,1	1,8	-6,0	-6,2	-8,9	3,5	1,2	2,0
<b>Emprego Industrial São Paulo - FIESP (%)</b>		-0,1	-2,0	-1,4	-4,9	-9,3	-6,6	-1,6	-1,8	0,5

Fonte: IBGE, Fiesp, e Secex/MDIC



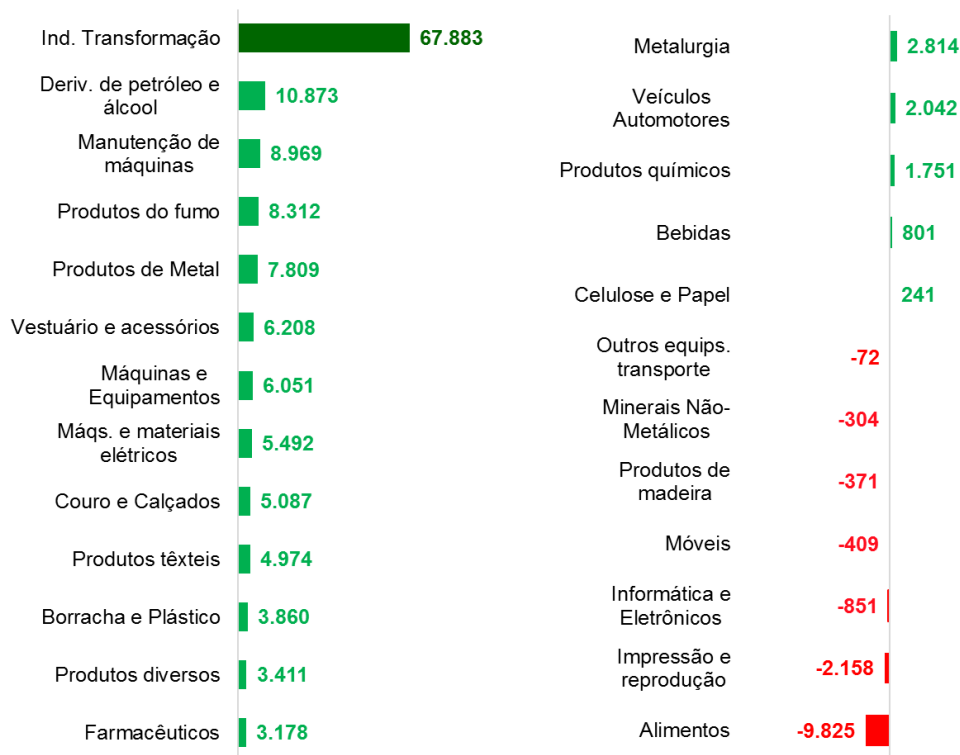
## ANEXO – RESULTADOS SETORIAIS DA INDÚSTRIA DE TRANSFORMAÇÃO

### PRODUÇÃO INDUSTRIAL - Variação Acumulada de Janeiro a Junho de 2019 em relação a mesmo período do ano anterior (em %)



Fonte: PIM-PF/IBGE

### GERAÇÃO DE EMPREGOS COM CARTEIRA ASSINADA (CAGED) Saldo Acumulado de Janeiro a Julho de 2019



Fonte: Ministério do Trabalho

## EXPORTAÇÕES - Variação Acumulada de Janeiro a Julho de 2019 em relação a mesmo período do ano anterior (em %)



Fonte: FUNCEX

## EXPORTAÇÕES - Variação Acumulada de Janeiro a Julho de 2019 em relação a mesmo período do ano anterior (em %)



Fonte: FUNCEX

## Federação das Indústrias do Estado de São Paulo

### PRESIDENTE

Paulo Skaf

### Departamento de Economia, Competitividade e Tecnologia

#### DIRETOR TITULAR

José Ricardo Roriz Coelho

#### DIRETORES TITULARES ADJUNTOS

Antonio Carlos Teixeira Álvares

Nilton Torres de Bastos

Pierangelo Rossetti

#### DIRETORES

Alfried Karl Plöger

Andrea Park

Carlos Eduardo Marchesi Trombini

Cássio Jordão Motta Vecchiatti

Cláudio Grineberg

Cleiton de Castro Marques

Dan Ioschpe

Daniela Gil Rios

Daniele Pestelli

Denis Perez Martins

Domingos Moreira Cordeiro

Eduardo Berkovitz Ferreira

Eduardo May Zaidan

Fernando Bueno

Henrique Petersen Paiva

Irineu Govêa

Jorge Eduardo Suplicy Funaro

José Giancesi Sobrinho

José Ricardo Sukadolnik

José Romeu Ferraz Neto

Jovelino Antonio Vanzin

Julio Diaz

Levi Ceregato

#### DIRETORES

Luiz Arthur Pacheco de Castro

Luiz Carlos Tripodo

Manoel Canosa Miguez

Marco Aurélio Militelli

Narciso Moreira Preto

Nelson Antunes

Nelson Marconi

Nivio Machado Rigos

Paulo de Tarso Petroni

Paulo Henrique Rangel Teixeira

Paulo Vieira

Rafael Cervone Netto

Renato Endres

Ricardo Alexandre Caruso Pazzianotto Pinto

Ricardo de Oliveira Selmi

Robert Willian Velásquez Salvador (Representante CJE)

Roberto Aluisio Paranhos do Rio Branco

Roberto Musto

Rogério Payrebrune St. Séve Marins

Ronald Martin Dauscha

Ronald Moris Masijah

Shotoku Yamamoto

Walter Bartels

#### GERENTE

Renato Corona Fernandes

#### EQUIPE TÉCNICA

Adriano Giacomini Morais

Albino Fernando Colantuono

André Kalup Vasconcelos

Débora Bellucci Módolo

Denilson Torcate Lopes

Eraldo de Lima Pinheiro Junior

Érica Marques Mendonça

Fernando Momesso Pelai

#### EQUIPE TÉCNICA

Juliana de Souza

Leonardo Kiyoshi Kinoshita Assahide

Lucas Amici Della Rocca

Maria Cristina Bhering Monteiro Flores

Paulo Sergio Pereira da Rocha

Ricardo Vieira Santana

Tamy Carolina Tanikawa

Vitor Gentini