

## Emprego na Indústria de transformação paulista

Indicador	Resultado	Leitura
Saldo de empregos em outubro/2019*	-3.000	Negativo, porém próximo à média esperada para o mês (-4,0 mil)
Saldo de empregos acumulados de janeiro a outubro*	-12.500	Negativo e fortemente inferior que a média para o período acumulado de janeiro a setembro dos anos entre 2006 e 2018 (+32,5 mil)
SENSOR: Emprego, sem ajuste sazonal em pontos (próximo mês)***	51,0	Admissões
Sondagem Industrial: Emprego, sem ajuste sazonal em pontos (setembro: próximos 6 meses)****	49,0	Demissões moderadas

Para as expectativas: 50 pontos = neutro, acima = positivo e abaixo = negativo

\* Pesquisa Nível de Emprego Industrial Paulista FIESP/CIESP

\*\*Média do saldo acumulado entre janeiro e agosto de 2006 a 2018 (Pesquisa Nível de Emprego Industrial Paulista – FIESP/CIESP)

\*\*\* Pesquisa Sensor FIESP/CIESP

\*\*\*\* Pesquisa Sondagem Industrial Paulista FIESP/CNI

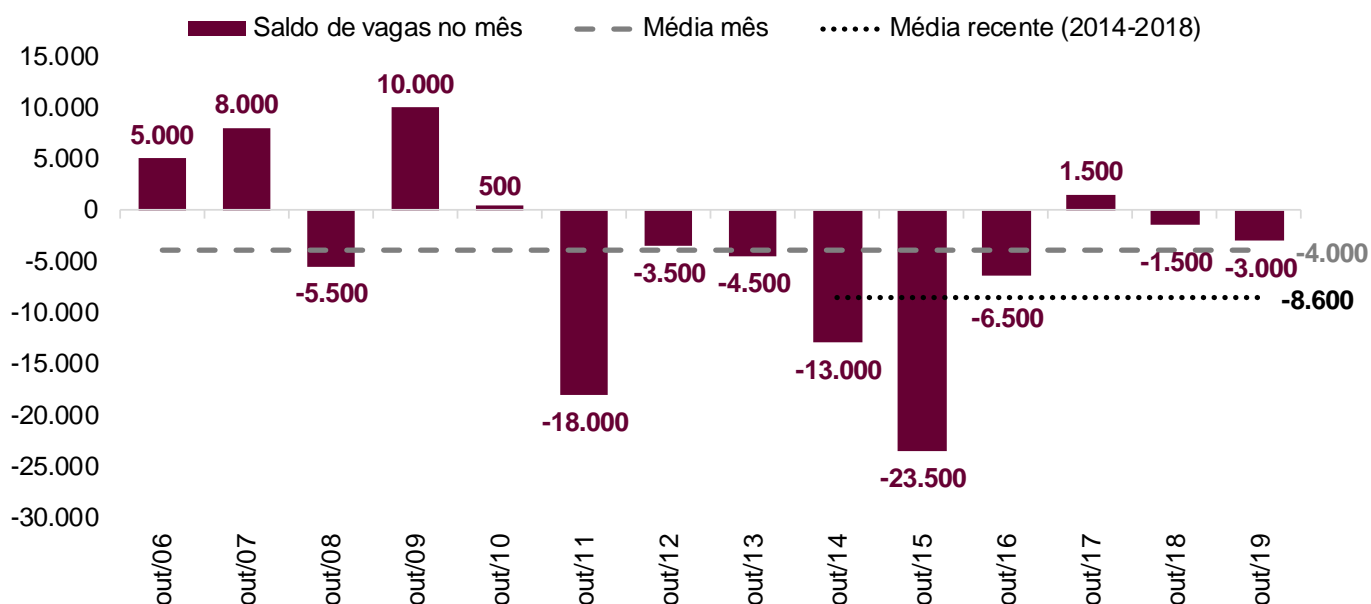
### O que aconteceu no mês passado?

A indústria de transformação paulista apresentou em outubro, a quantidade de 3.000 postos de trabalho a menos em comparação com o mês de setembro, conforme indicado na pesquisa Nível de Emprego – FIESP/CIESP.

Este resultado está em linha com o esperado para o mês conforme a média histórica entre os meses de outubro de 2006 a 2018 (-4.000 postos). Ainda, ao se considerar a média recente, de 2014 a 2018, o resultado foi levemente melhor (-8.600 postos).

### Nível de Emprego - FIESP/CIESP

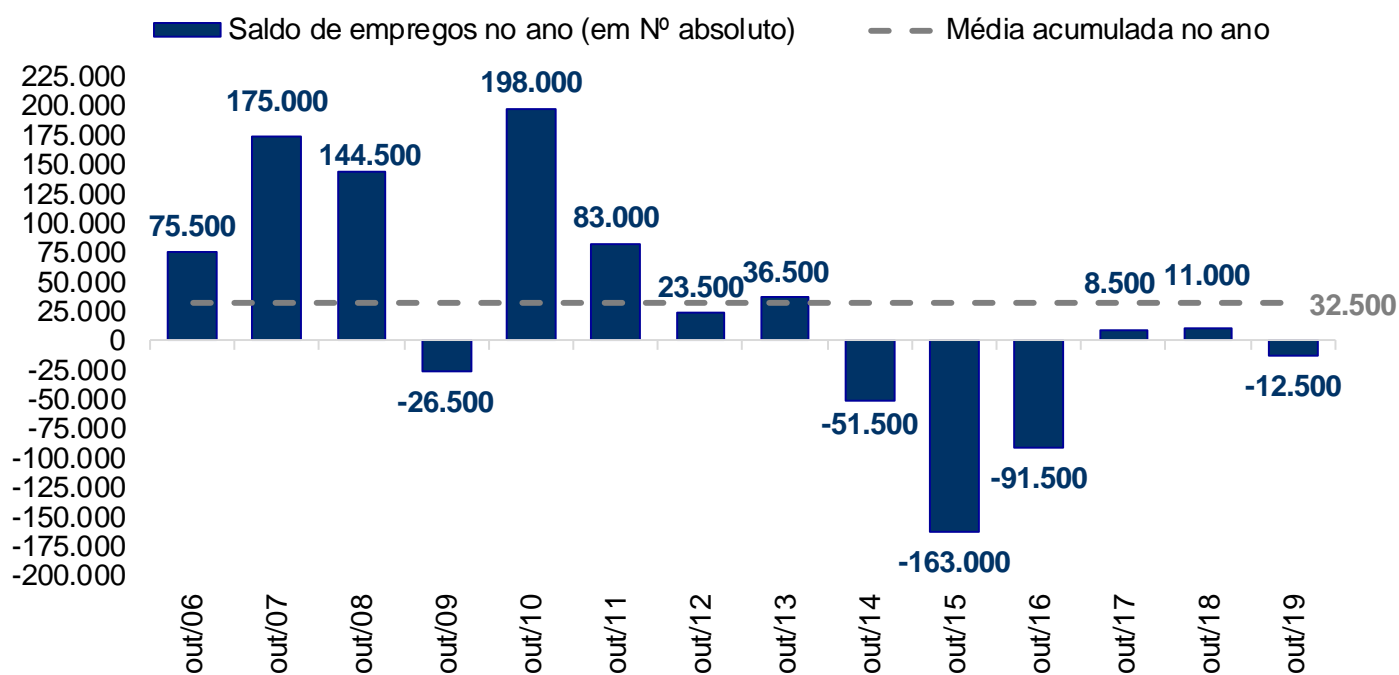
Saldo de vagas nos meses de outubro, sem ajuste sazonal (em absoluto)



Acumulando-se os resultados de janeiro a outubro, o ano de 2019 apresenta um saldo negativo de 12.500 vagas na indústria de transformação paulista. Resultado amplamente inferior à média histórica para o período de contratações de cerca de 32.500 trabalhadores.

### Nível de Emprego - FIESP/CIESP

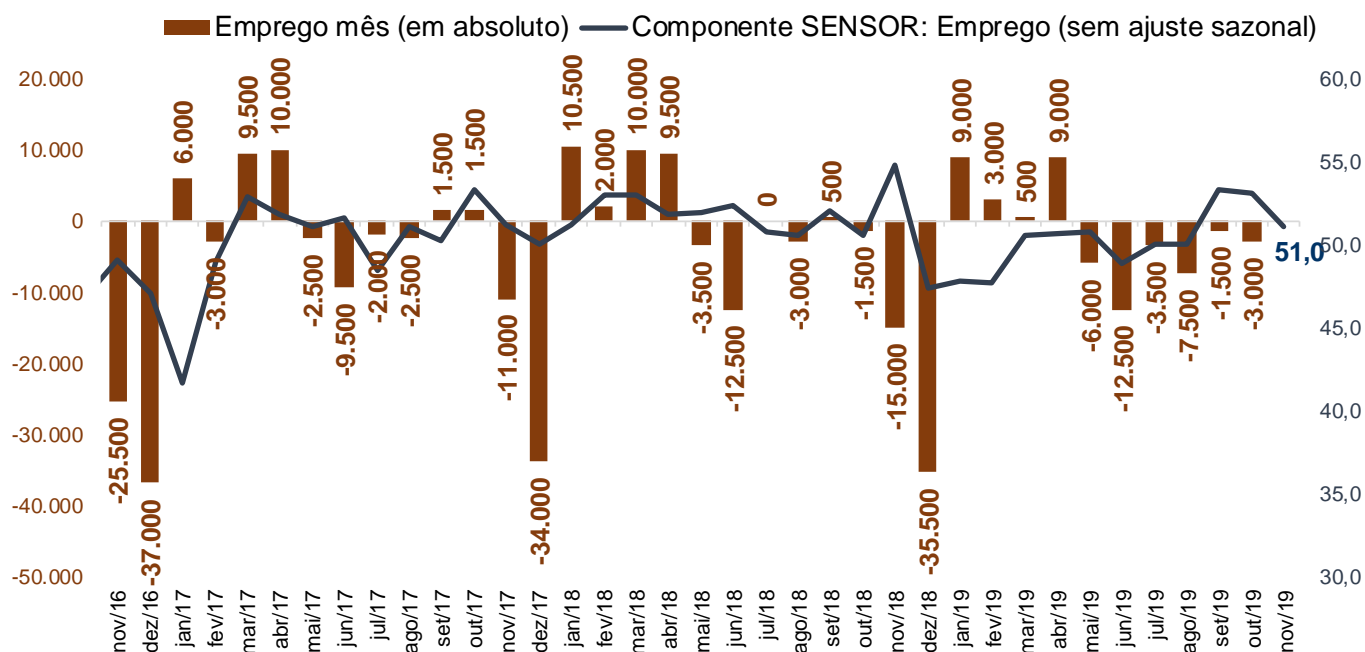
Varição acumulada no ano, sem ajuste sazonal (em absoluto)



## O que esperar para o próximo mês?

Para o mês de novembro, as empresas esperam realizar contratações de forma tímida, conforme indicado pelo leve otimismo do componente de emprego na pesquisa Sensor (51,0 pontos), divulgado pela FIESP. Cabe ressaltar que, historicamente, o período de novembro e dezembro são comuns os saldos negativos no emprego industrial de São Paulo, em especial pelo período de final de safra do setor sucroalcooleiro.

### Emprego na Indústria de Transformação Paulista



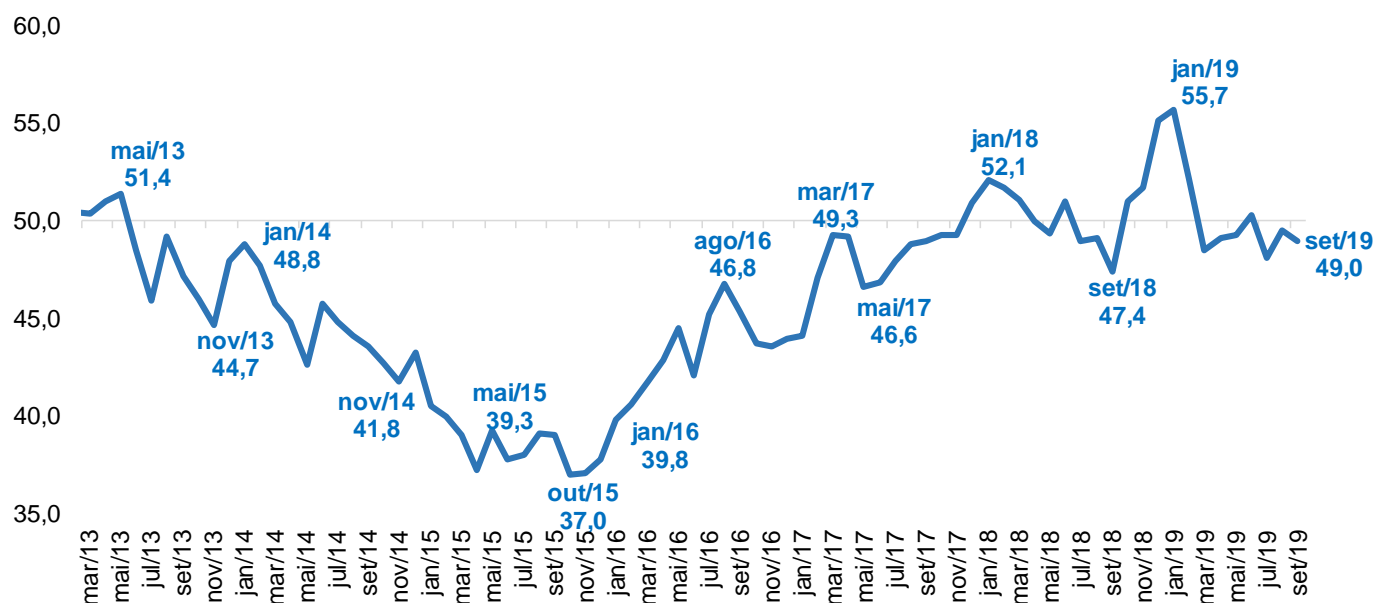
## E em um horizonte a curto prazo, o que há de indicativos?

A pesquisa Sondagem Industrial (FIESP/CIESP) do mês de setembro/2019 apresenta a continuidade do leve pessimismo dos industriais paulistas com relação ao emprego nos próximos 6 meses. O componente de Emprego deste indicador ficou em 49,0 pontos, indicando a probabilidade de moderadas demissões no período de 6 meses.

Assim como observa-se no gráfico abaixo, pelo terceiro mês consecutivo as indústrias paulistas demonstram pessimismo no quesito do emprego para os próximos 6 meses. No entanto, por caminhar próximo aos 50,0 pontos, o componente indica demissões próximas à estabilidade para os próximos 6 meses.

**Sondagem Industrial - FIESP/CNI**

Componente Emprego, perspectiva para os próximos 6 meses (em pontos)



Conclui-se que o mês de outubro, obteve um saldo negativo na indústria de transformação paulista em 3.000 vagas, algo comum para o mês conforme a média histórica para o período (-4.000 vagas). Além do mais, ao se considerar os anos recentes, entre 2014 e 2018, o resultado foi relativamente melhor que a média dos meses de outubro (-8.600 vagas).

Já para o mês de novembro, as indústrias paulistas esperam leves contratações, conforme notado pelo componente de Emprego da pesquisa Sensor (51,0 pontos), apesar de iniciarmos o período de demissões na indústria com o final da safra do setor de açúcar e álcool. Já para os próximos 6 meses, as indústrias paulistas demonstram leve pessimismo quanto às contratações de pessoal (49,0 pontos), conforme indicado pela Sondagem Industrial.